

SEMAINE 1

LEÇON 1 :

Apprendre à se présenter

---> Leçon à apprendre pour lundi prochain <---



En français

Bonjour Madame , Monsieur !

Je suis (je donne mon prénom)



En Anglais

SPECIMEN

KER LANN

Hello Madam , Mister !

I am (je donne mon prénom)



Prononciation :

{ ello Madam , Mister ! aille am }



Exercice oral :

Voici 3 personnages . Adresse-toi à chacun d'entre-eux et présente-toi .



Peter



{ Piteur }



Madam Irena



{ Madam Irina }



Mister Jack




{ Misteur Djack }




Exercice écrit :

Colorie le drapeau anglais en prenant modèle sur celui déjà dessiné . Puis découpe et colle ton joli travail dans ton cahier pour l'illustrer :



SPECIMEN
KER LANN



SEMAINE 3

LEÇON 3 :

Les nombres de 0 à 5

---> Leçon à apprendre pour lundi prochain <---



En français

Les nombres : 0 zéro ; 1 un ; 2 deux ; 3 trois ; 4 quatre ; 5 cinq



En Anglais

SPECIMEN
KER LANN

The numbers : 0 zero ; 1 one ; 2 two ; 3 three ; 4 four ; 5 five



Prononciation :

{ Le neunbeurze :

0 ziro ; 1 aine ; 2 trou ; 3 sroui ; 4 for ; 5 faive }




Exercice écrit :

Compte à chaque fois le nombre d'éléments et inscris le résultat.
Colorie les images et colle-les dans ton cahier.



Exercice oral :

Donne le résultat à voix haute pour t'entraîner à prononcer les nombres.



..... stars

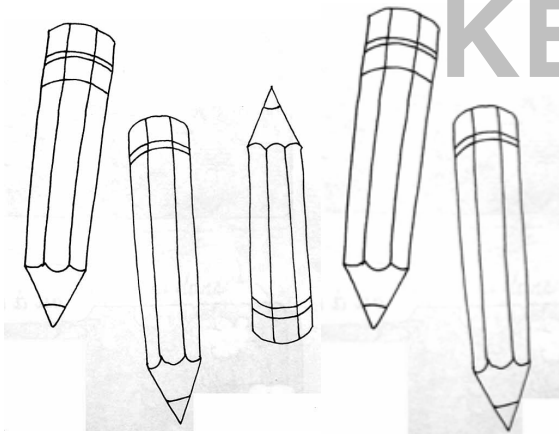


{ starrz }

SPECIMEN



KER LANN

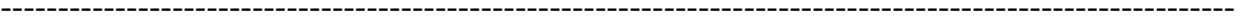


.....

pencils



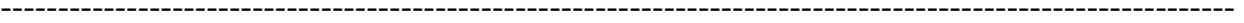
{ pèncilz }




..... candies



{ canndize }



SPECIMEN
KER LANN



..... sun



{ seun }